

# باسمه تعالی

## گزارش عملکرد فروردین ماه ۱۴۰۰ سازمان آتش نشانی و خدمات ایمنی بندرعباس

صفحه	فهرست عناوین
۱	• آمار آتش سوزی
۲	• آمار نجات و امداد
۳	• نمودار آتش سوزی
۴	• نمودار حوادث
۵	• نمودار آتش سوزی و حوادث بر حسب مناطق
۷	• آمار حوزه آموزش و پیشگیری

مسئول : حامد توکلی پور

طراح : مجید شکاری

ثبت آمار: مسعود رئیسی

تدوین و تنظیم : سمیه زارعی

عکس : سرآتش نشان سوم ایرج آبادی

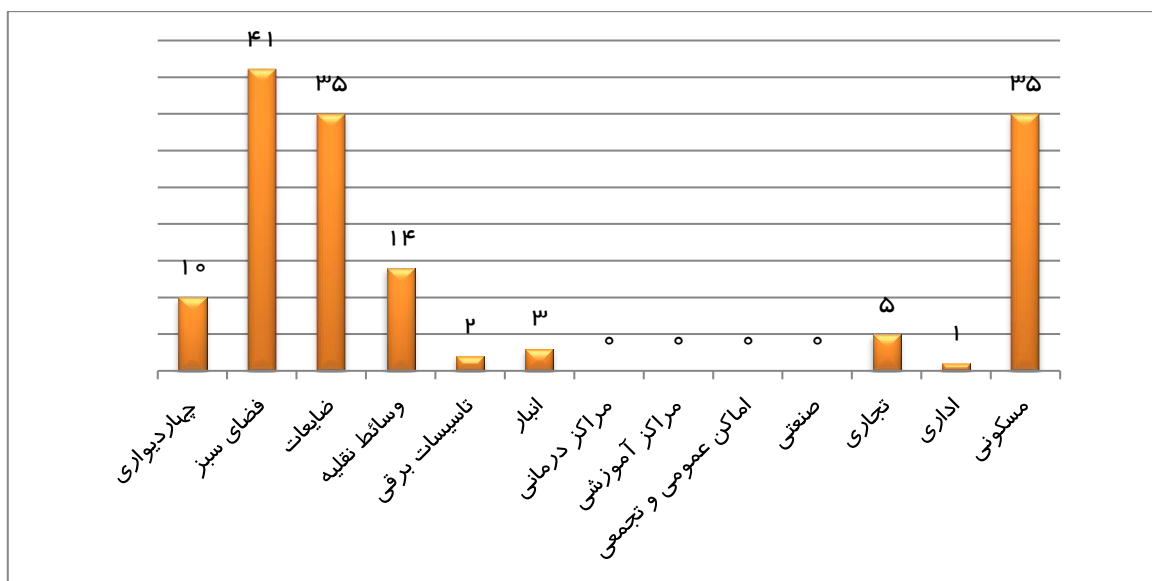
تاریخ چاپ: ۱۴۰۰/۰۲/۱۱

میانگین رسیدن ثانیه	تعداد نجات یافتگان	زیان‌های آتش‌سوزی									علت آتش‌سوزی					عامل آتش‌سوزی			نوع آتش‌سوزی					تعداد	مورد
		زیان مالی بریال			فوت			مصدوم			سایر	بنایا هیئتی	عدم ایمنی	سهول انگاری	تقص فنی	نامعلوم	غیر عمدی	عمدی	سایر	اتصالی برق	مواد شیمیایی	مواد نفتی	گاز		
		زیان مالی بریال	نارنج	سایر	نارنج	مرد	زنان	نارنج	مرد	زنان															
۲۲۰	۲	۹۴۷,۰۰۰,۰۰۰	۰	۰	۰	۰	۱	۲	۷	۰	۱	۱۴	۱۴	۵	۲۹	۱	۵	۱۵	۰	۰	۱۵	۳۵	مسکونی		
۱۸۱	۰	۰	۰	۰	۰	۰	۰	۰	۰	۰	۰	۰	۱	۰	۱	۰	۰	۱	۰	۰	۰	۱	اداری		
۱۱۳	۰	۰	۰	۰	۰	۰	۰	۰	۱	۰	۰	۱	۳	۱	۴	۰	۱	۳	۰	۰	۱	۵	تجاری		
۰	۰	۰	۰	۰	۰	۰	۰	۰	۰	۰	۰	۰	۰	۰	۰	۰	۰	۰	۰	۰	۰	۰	صنعتی		
۰	۰	۰	۰	۰	۰	۰	۰	۰	۰	۰	۰	۰	۰	۰	۰	۰	۰	۰	۰	۰	۰	۰	اماکن عمومی و تجمعی		
۰	۰	۰	۰	۰	۰	۰	۰	۰	۰	۰	۰	۰	۰	۰	۰	۰	۰	۰	۰	۰	۰	۰	مراکز آموزشی		
۰	۰	۰	۰	۰	۰	۰	۰	۰	۰	۰	۰	۰	۰	۰	۰	۰	۰	۰	۰	۰	۰	۰	مراکز درمانی		
۱۰۰	۰	۱۰,۰۰۰,۰۰۰,۰۰۰	۰	۰	۰	۰	۰	۰	۱	۰	۰	۱	۱	۱	۲	۰	۲	۱	۰	۰	۰	۳	انبار		
۲۱۸	۰	۵۰۰,۰۰۰,۰۰۰	۰	۰	۰	۰	۰	۰	۰	۰	۰	۱	۱	۰	۲	۰	۰	۲	۰	۰	۰	۲	تاسیسات برقی		
۲۴۰	۰	۱۰۰,۰۰۰,۰۰۰	۰	۰	۰	۰	۰	۰	۱۹	۰	۰	۱۶	۰	۱	۳	۳۱	۳۳	۰	۰	۲	۰	۳۵	ضایعات		
۲۳۹	۰	۰	۰	۰	۰	۰	۰	۰	۳۱	۰	۰	۱۰	۰	۰	۲	۳۹	۴۱	۰	۰	۰	۰	۴۱	فضای سبز		
۳۲۰	۰	۰	۰	۰	۰	۰	۰	۰	۱۰	۰	۰	۰	۰	۰	۱۰	۱۰	۰	۰	۰	۰	۰	۱۰	چهار دیواری		
۰	۰	۰	۰	۰	۰	۰	۰	۰	۰	۰	۰	۰	۰	۰	۰	۰	۰	۰	۰	۰	۰	۰	مخزن سوخت		
۲۲۶	۰	۱۰۰,۰۰۰,۰۰۰	۰	۰	۰	۰	۰	۰	۰	۰	۰	۱	۰	۰	۱	۰	۰	۰	۰	۱	۰	۱	موتورسیکلت		
۲۲۳	۰	۳,۰۰۰,۰۰۰,۰۰۰	۰	۰	۰	۰	۰	۰	۴	۰	۰	۲	۴	۲	۴	۴	۴	۲	۰	۴	۰	۱۰	خودرو		
۲۲۹	۰	۰	۰	۰	۰	۱	۰	۰	۰	۰	۱	۱	۱	۱	۰	۲	۰	۰	۰	۰	۰	۲		سنگین	
۰	۰	۰	۰	۰	۰	۰	۰	۰	۰	۰	۰	۰	۰	۰	۰	۰	۰	۰	۰	۰	۰	۰	قطار		
۰	۰	۰	۰	۰	۰	۰	۰	۰	۰	۰	۰	۰	۰	۰	۰	۰	۰	۰	۰	۰	۰	۰	هوایپما		
۰	۰	۰	۰	۰	۰	۰	۰	۰	۰	۰	۰	۰	۰	۰	۰	۰	۰	۰	۰	۰	۰	۰	شناور دریایی		
۰	۰	۰	۰	۰	۰	۰	۰	۰	۰	۰	۰	۰	۰	۰	۰	۰	۰	۰	۰	۰	۰	۰		قایق	
۱۴۵	۰	۰	۰	۰	۰	۰	۰	۰	۱	۰	۰	۰	۰	۱	۰	۰	۱	۰	۰	۰	۰	۱		کشتی	
۲۰۴	۲	۱۴,۶۴۷,۰۰۰,۰۰۰	۰	۰	۰	۰	۲	۲	۷۴	۰	۱	۴۷	۲۴	۱۲	۴۹	۸۵	۹۹	۲۴	۰	۷	۱۶	۱۴۶	جمع		
۰۳:۲۴	میانگین کل زمان رسیدن به دقیقه																								



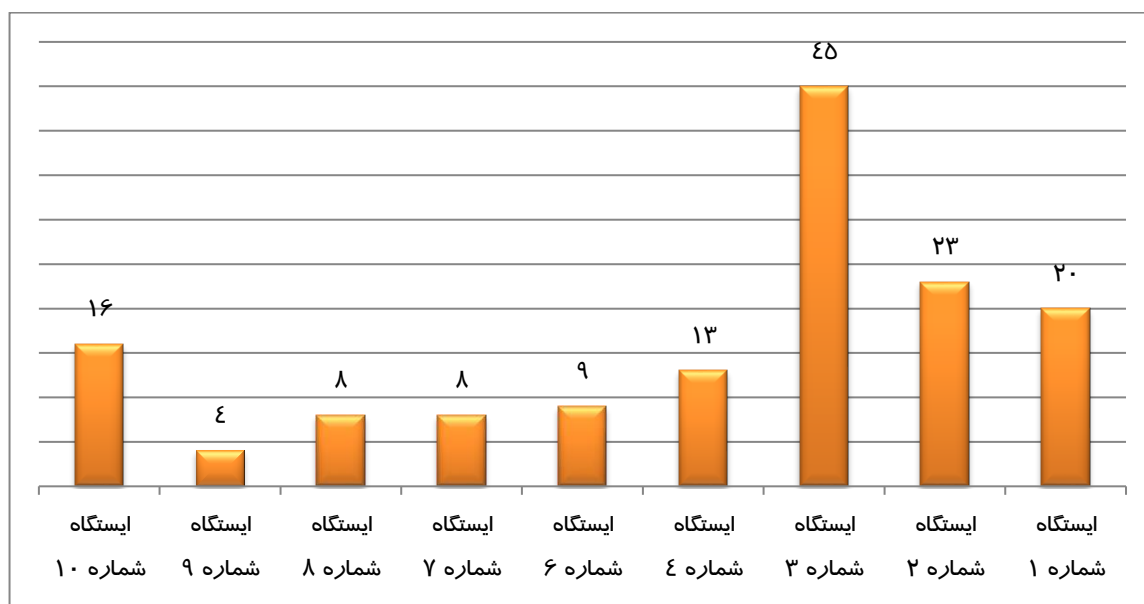
فروردین ۱۴۰۰

نمودار آتش سوزی بر حسب مورد

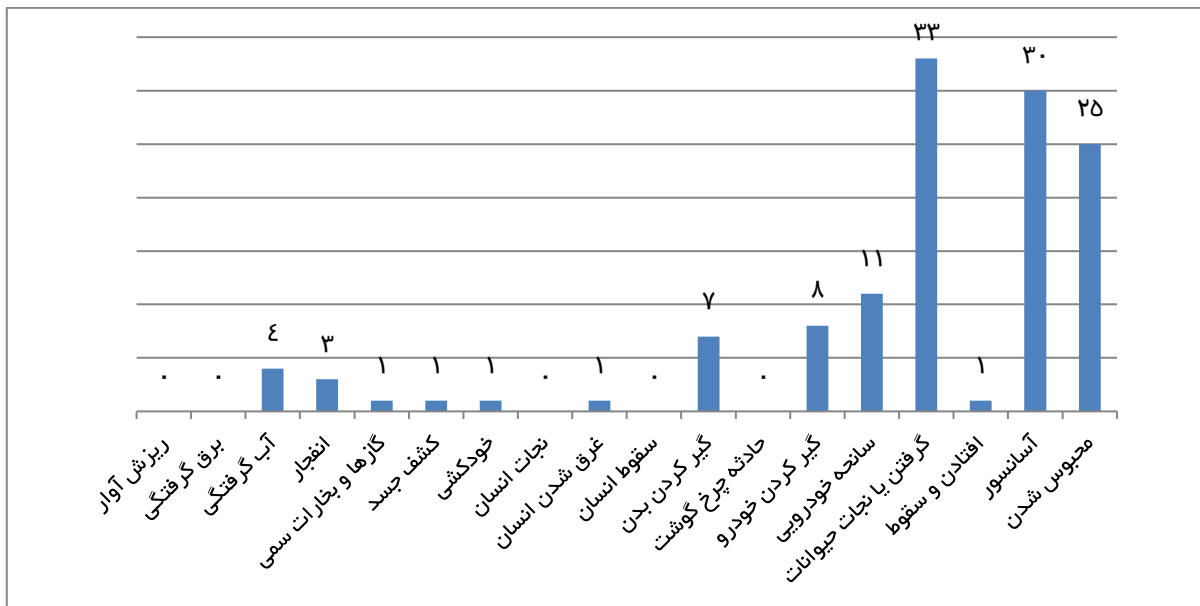


جمع کل آتش سوزی : ۱۴۶ مورد

نمودار آتش سوزی بر حسب ایستگاه

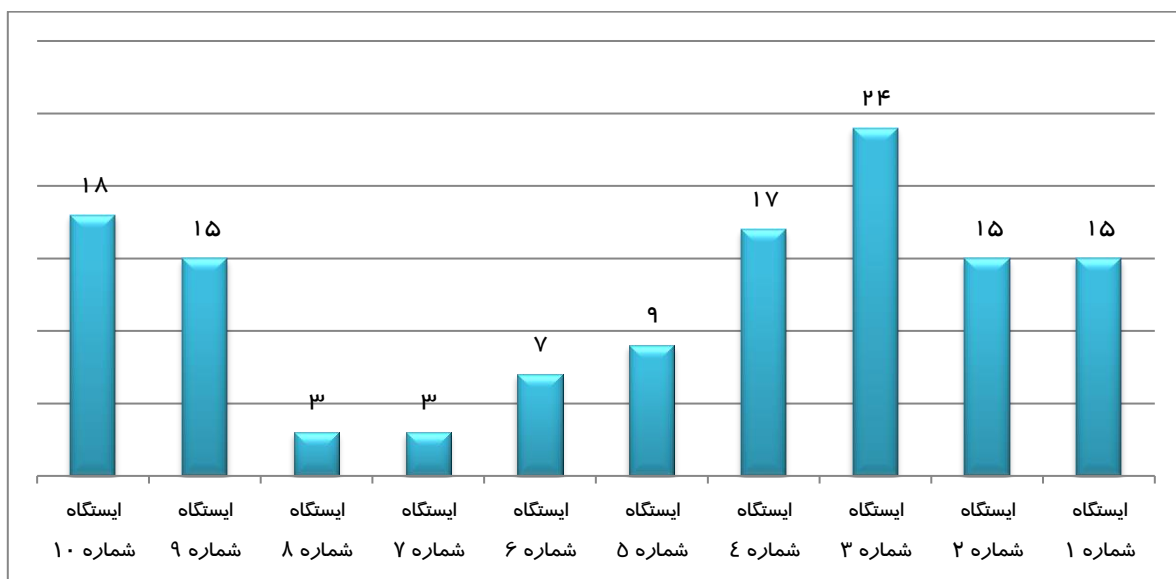


جمع کل آتش سوزی : ۱۴۶ مورد



جمع کل حوادث : ۱۲۶ مورد

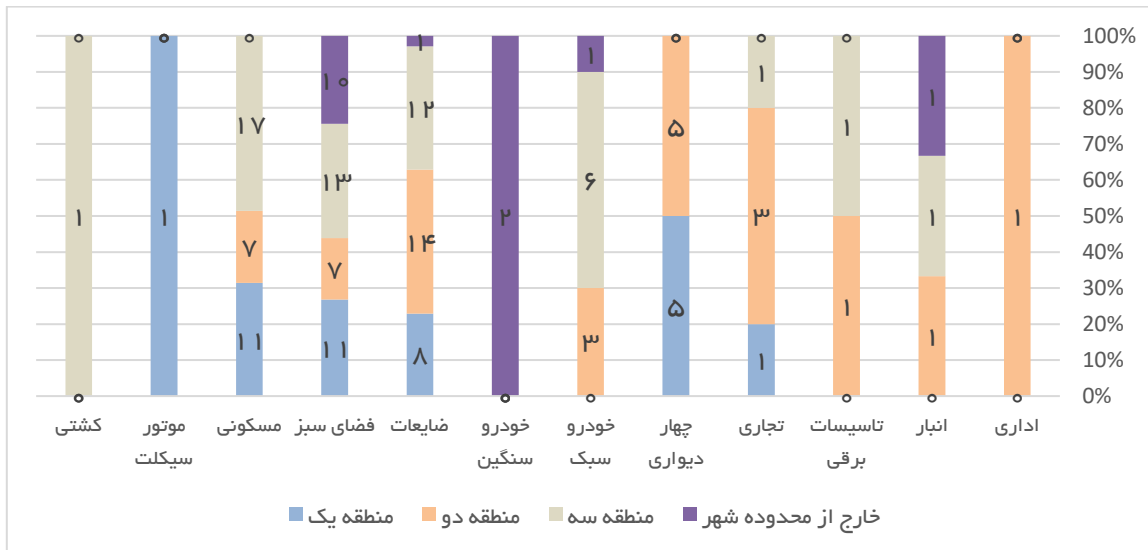
نمودار حوادث بر حسب ایستگاه



جمع کل حوادث : ۱۲۶ مورد

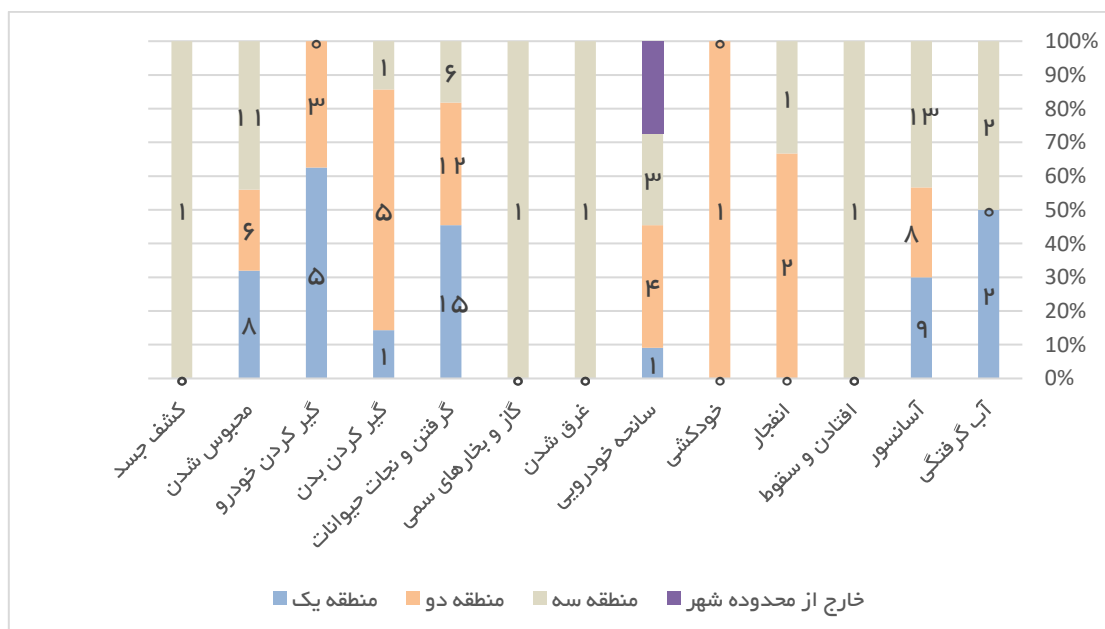
فروردین ۱۴۰۰

نمودار آتش سوزی بر حسب منطقه



جمع کل حریق : ۱۴۶ مورد

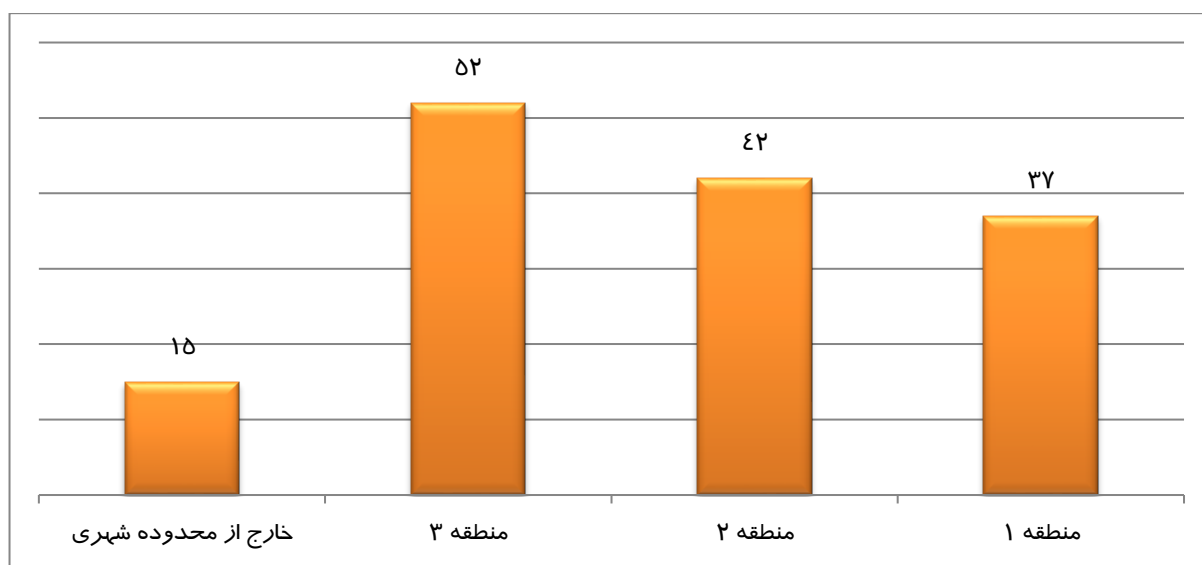
نمودار حوادث بر حسب منطقه



جمع کل حوادث : ۱۲۶ مورد

فروردین ۱۴۰۰

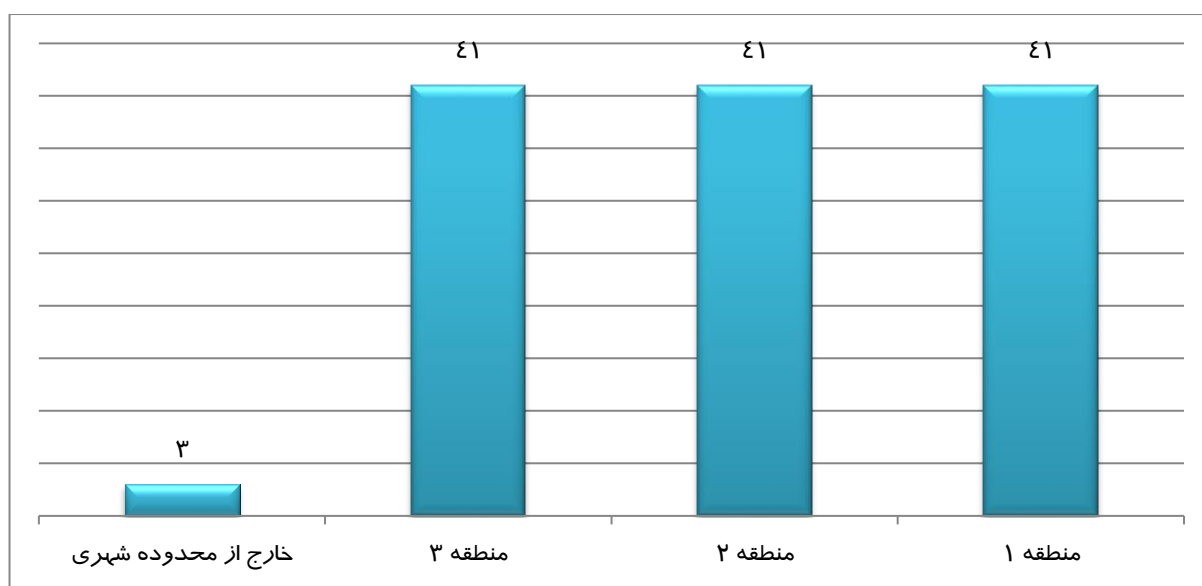
نمودار تعداد کلی آتش سوزی بر حسب مناطق شهرداری



جمع کل آتش سوزی : ۱۴۶ مورد

فروردین ۱۴۰۰

نمودار تعداد کلی حوادث بر حسب مناطق شهرداری



جمع کل حوادث : ۱۲۶ مورد

## حوزه آموزش

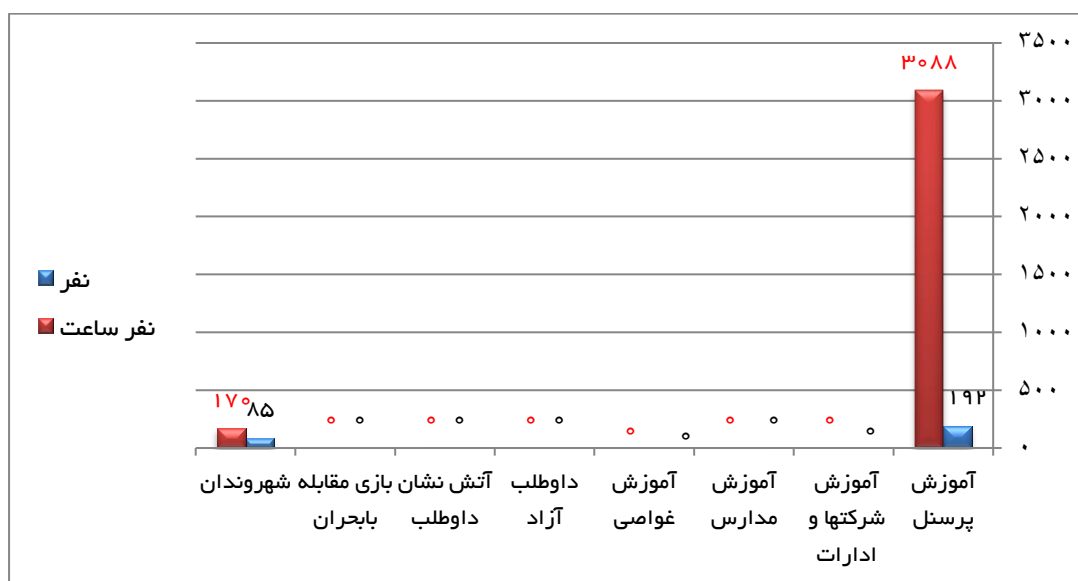
دوره‌های آموزشی که در سازمان آتش‌نشانی و خدمات ایمنی بندرعباس برگزار می‌گردد شامل دو بخش است درون سازمانی که پرسنل بوده و براساس نیاز دوره‌های تخصصی می‌باشد و برون سازمانی که شامل مدارس ، آتش‌نشان داوطلب ، ادارات و شرکتها ، داوطلب آزاد ، دوره‌های غواصی و دوره بازی مقابله با بحران که از ابتدای سال ۱۳۹۴ وارد برنامه آموزشی سازمان گردیده ، می‌باشد . در برخی از دوره‌ها در پایان گواهینامه آموزشی صادر می‌گردد.

فروردین ۱۴۰۰

آمار حوزه آموزش

ردیف	موارد	تعداد نفر	نفر ساعت
۱	آموزش پرسنل	۱۹۲	۳۰۸۸
۲	آموزش شرکتها و ادارات	۰	۰
۳	آموزش مدارس	۰	۰
۴	آموزش غواصی	۰	۰
۵	آموزش داوطلب آزاد	۰	۰
۶	آتش نشان داوطلب	۰	۰
۷	بازی مقابله با بحران	۰	۰
۸	شهروندان	۸۵	۱۷۰
	جمع	۲۷۷	۳۲۵۸

## نمودار آمار آموزش





ردیف	موارد	تعداد
۱	صدور پروانه ساختمان	۳۸
۲	صدور پایانکار ساختمان	۱۷
۳	نصب جعبه F در ساختمانهای مرتفع	۵۲
۴	نصب خاموش کننده پودر و گاز و CO2 در ساختمانها	۸۵
۵	نصب شیر هیدرانت در اماکن حساس	۰
۶	تعمیر یا تعویض شیر هیدرانت	۷
۷	بازدید ایمنی اماکن پرخطر	۹
۸	صدور شناسنامه ایمنی اصناف	۰
۹	بررسی نقشه ها	۱۸

نمودار آمار پیشگیری

