

باسمه تعالی

گزارش عملکرد اردیبهشت ماه ۱۴۰۰ سازمان آتش نشانی و خدمات ایمنی بندرعباس

صفحه	فهرست عناوین
۱	• آمار آتش سوزی
۲	• آمار نجات و امداد
۳	• نمودار آتش سوزی
۴	• نمودار حوادث
۵	• نمودار آتش سوزی و حوادث بر حسب مناطق
۷	• آمار حوزه آموزش و پیشگیری

مسئول : حامد توکلی پور

طراح : مجید شکاری

ثبت آمار: مسعود رئیسی

تدوین و تنظیم : سمیه زارعی

عکس : سرآتش نشان سوم ایرج آبادی

تاریخ چاپ: ۱۴۰۰/۰۲/۰۸



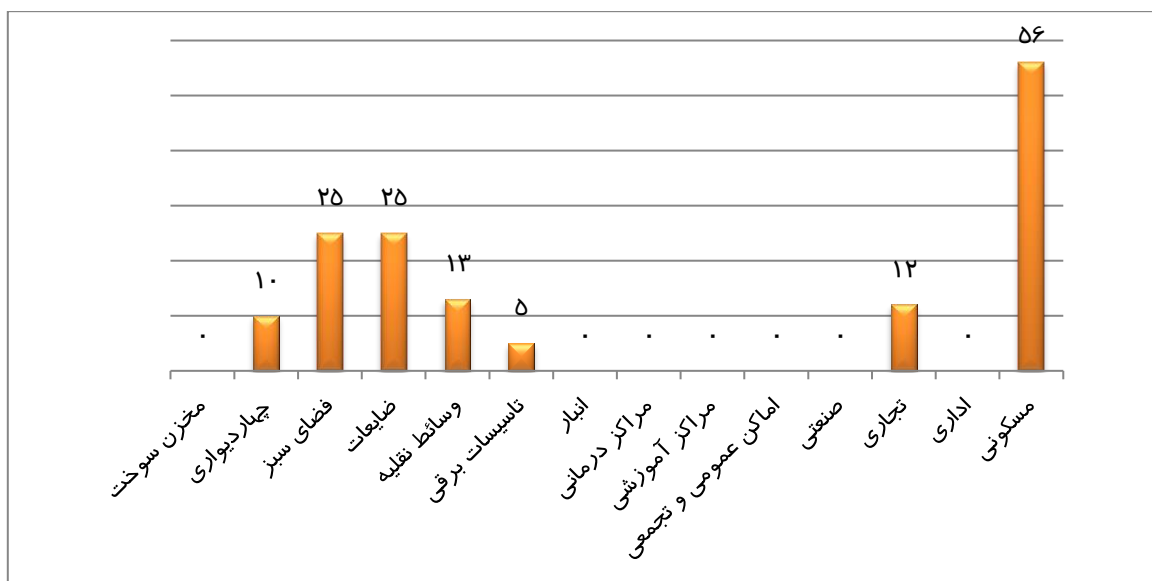
آمار آتش سوزی

[اردیبهشت] ۱۴۰۰

میانگین رسیدن ثانیه	تعداد نجات یافتگان	زیان های آتش سوزی							علت آتش سوزی					عامل آتش سوزی			نوع آتش سوزی					تعداد	مورد			
		زیان مالی بریال	فوت			مصدوم			سبب	بدایا طبیعی	عدم ایمنی	سهول انگاری	تقص فنی	نامعلوم	غیر عمدی	عمدی	سایر	اتصالی برق	مواد شیمیایی	مواد نفتی	گاز					
			زن	مرد	بچه	زن	مرد	بچه																سایر	تاسیسات برقی	تاسیسات عمومی و تجمعی
۲۷۴	۲	۴,۶۵۰,۰۰۰,۰۰۰	۰	۰	۰	۰	۳	۲	۶	۰	۸	۲۲	۲۰	۷	۴۳	۶	۱۰	۲۴	۰	۴	۱۸	۵۶	مسکونی			
۰	۰	۰	۰	۰	۰	۰	۰	۰	۰	۰	۰	۰	۰	۰	۰	۰	۰	۰	۰	۰	۰	۰	اداری			
۲۸۴	۰	۰	۰	۰	۰	۰	۳	۱	۳	۰	۰	۴	۵	۲	۹	۱	۲	۶	۱	۱	۲	۱۲	تجاری			
۰	۰	۰	۰	۰	۰	۰	۰	۰	۰	۰	۰	۰	۰	۰	۰	۰	۰	۰	۰	۰	۰	۰	صنعتی			
۰	۰	۰	۰	۰	۰	۰	۰	۰	۰	۰	۰	۰	۰	۰	۰	۰	۰	۰	۰	۰	۰	۰	اماکن عمومی و تجمعی			
۰	۰	۰	۰	۰	۰	۰	۰	۰	۰	۰	۰	۰	۰	۰	۰	۰	۰	۰	۰	۰	۰	۰	مراکز آموزشی			
۰	۰	۰	۰	۰	۰	۰	۰	۰	۰	۰	۰	۰	۰	۰	۰	۰	۰	۰	۰	۰	۰	۰	مراکز درمانی			
۰	۰	۰	۰	۰	۰	۰	۰	۰	۰	۰	۰	۰	۰	۰	۰	۰	۰	۰	۰	۰	۰	۰	انبار			
۳۶۴	۰	۰	۰	۰	۰	۰	۰	۰	۱	۰	۱	۰	۳	۰	۵	۰	۰	۵	۰	۰	۰	۵	تاسیسات برقی			
۲۹۶	۰	۰	۰	۰	۰	۰	۰	۰	۲۳	۰	۰	۲	۰	۰	۲	۲۳	۲۵	۰	۰	۰	۰	۲۵	ضایعات			
۲۵۱	۰	۰	۰	۰	۰	۰	۰	۰	۲۵	۰	۰	۰	۰	۰	۰	۲۵	۲۵	۰	۰	۰	۰	۲۵	فضای سبز			
۲۳۹	۰	۰	۰	۰	۰	۰	۰	۰	۶	۰	۰	۴	۰	۰	۰	۱۰	۱۰	۰	۰	۰	۰	۱۰	چهار دیواری			
۰	۰	۰	۰	۰	۰	۰	۰	۰	۰	۰	۰	۰	۰	۰	۰	۰	۰	۰	۰	۰	۰	۰	مخزن سوخت			
۱۱۴	۰	۲۵۰,۰۰۰,۰۰۰	۰	۰	۰	۰	۱	۰	۱	۰	۰	۱	۰	۰	۲	۰	۱	۰	۰	۱	۰	۲	موتورسیکلت			
۳۶۲	۰	۲۶۰,۰۰۰,۰۰۰	۰	۰	۰	۰	۰	۰	۲	۰	۱	۰	۴	۲	۵	۰	۲	۳	۰	۱	۱	۷	سبک	خودرو		
۰	۰	۴۰,۰۰۰,۰۰۰,۰۰۰	۰	۳	۰	۰	۰	۰	۱	۰	۰	۰	۱	۱	۱	۰	۰	۰	۰	۲	۰	۲	سنگین			
۰	۰	۰	۰	۰	۰	۰	۰	۰	۰	۰	۰	۰	۰	۰	۰	۰	۰	۰	۰	۰	۰	۰	قطار			
۰	۰	۰	۰	۰	۰	۰	۰	۰	۰	۰	۰	۰	۰	۰	۰	۰	۰	۰	۰	۰	۰	۰	هوایما			
۲۳۲	۰	۰	۰	۰	۰	۰	۰	۰	۱	۰	۰	۱	۰	۰	۰	۲	۲	۰	۰	۰	۰	۲	قایق	شناور دریایی		
۰	۰	۰	۰	۰	۰	۰	۰	۰	۰	۰	۰	۰	۰	۰	۰	۰	۰	۰	۰	۰	۰	۰	لنج			
۰	۰	۰	۰	۰	۰	۰	۰	۰	۰	۰	۰	۰	۰	۰	۰	۰	۰	۰	۰	۰	۰	۰	کشتی			
۲۶۸	۲	۴۵,۱۶۰,۰۰۰,۰۰۰	۰	۳	۰	۰	۷	۳	۶۹	۰	۱۰	۳۴	۳۳	۱۲	۶۷	۶۷	۷۷	۳۸	۱	۹	۲۱	۱۴۶	جمع			
۴:۲۸	میانگین کل زمان رسیدن به دقیقه																									

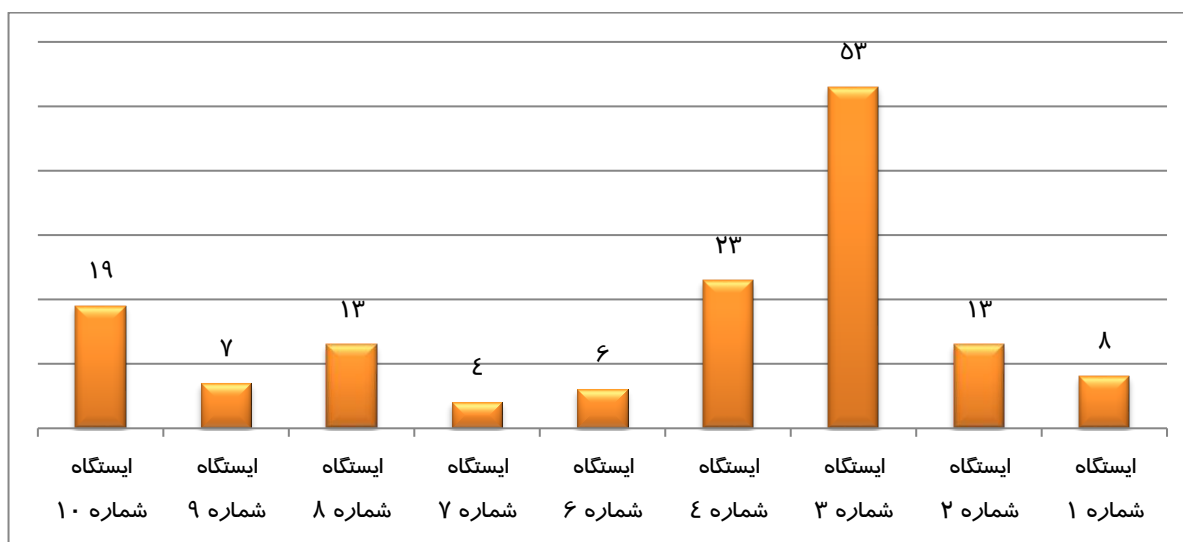
اردیبهشت ۱۴۰۰

نمودار آتش سوزی بر حسب مورد

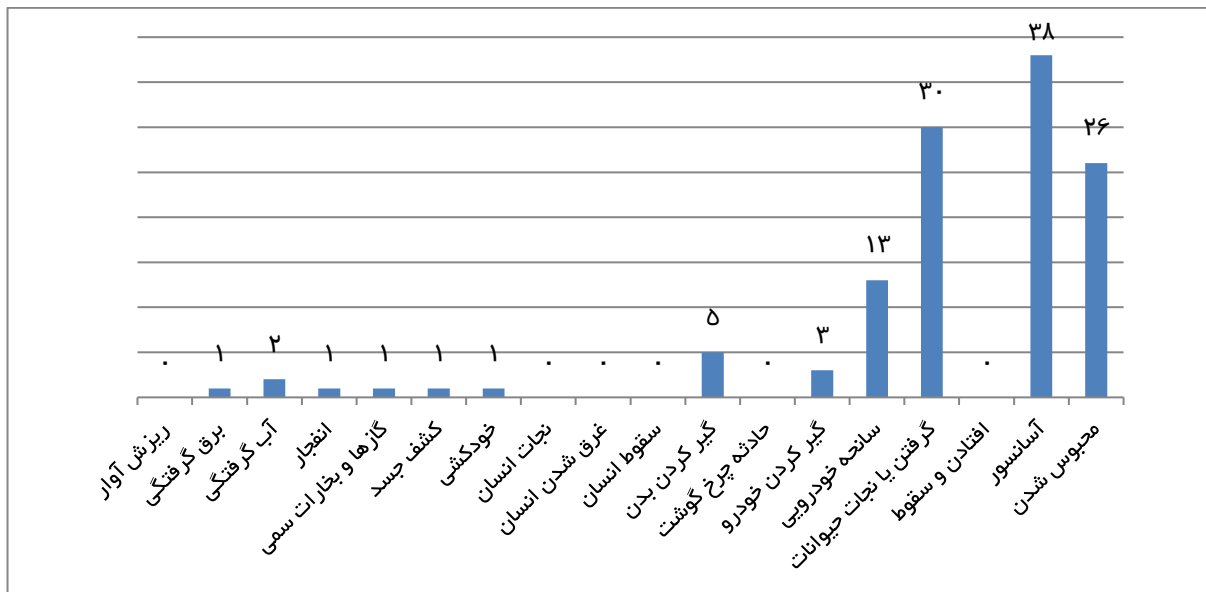


جمع کل آتش سوزی : ۱۴۶ مورد

نمودار آتش سوزی بر حسب ایستگاه

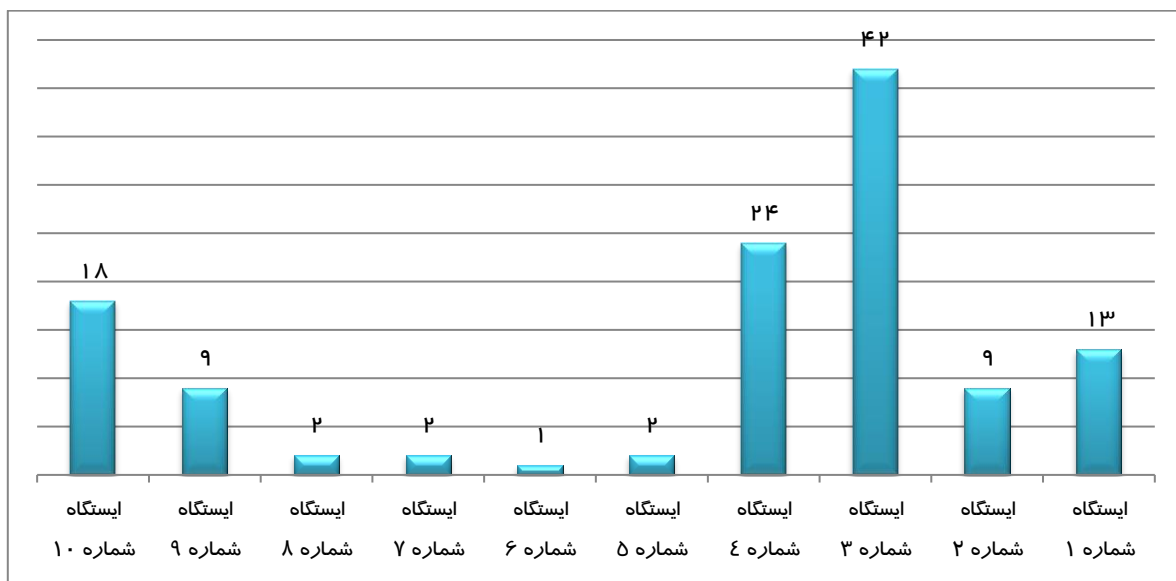


جمع کل آتش سوزی : ۱۴۶ مورد

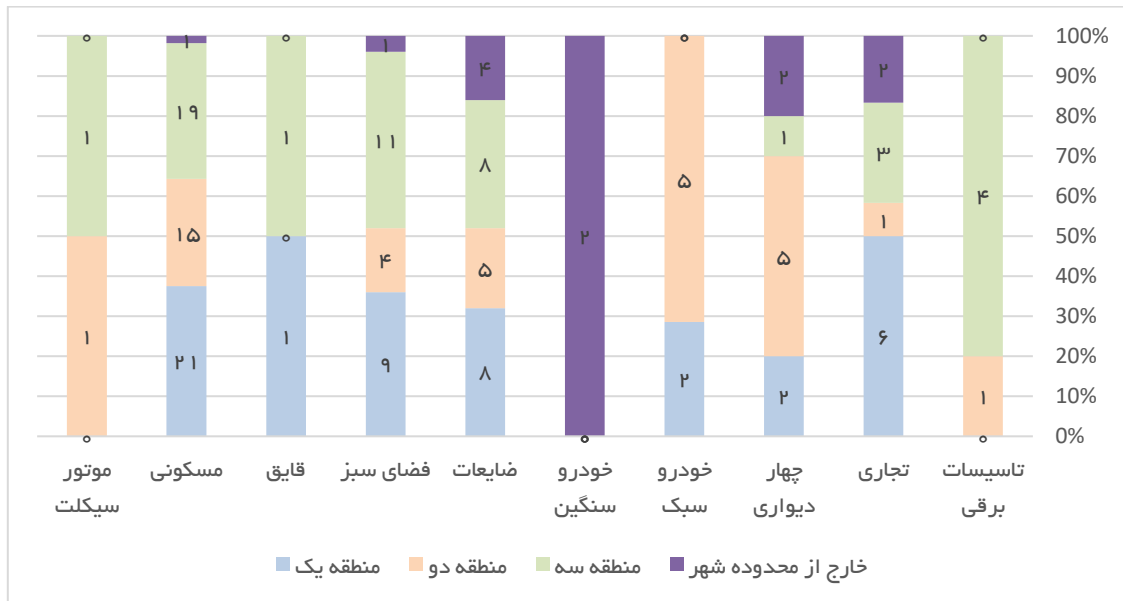


جمع کل حوادث : ۱۲۲ مورد

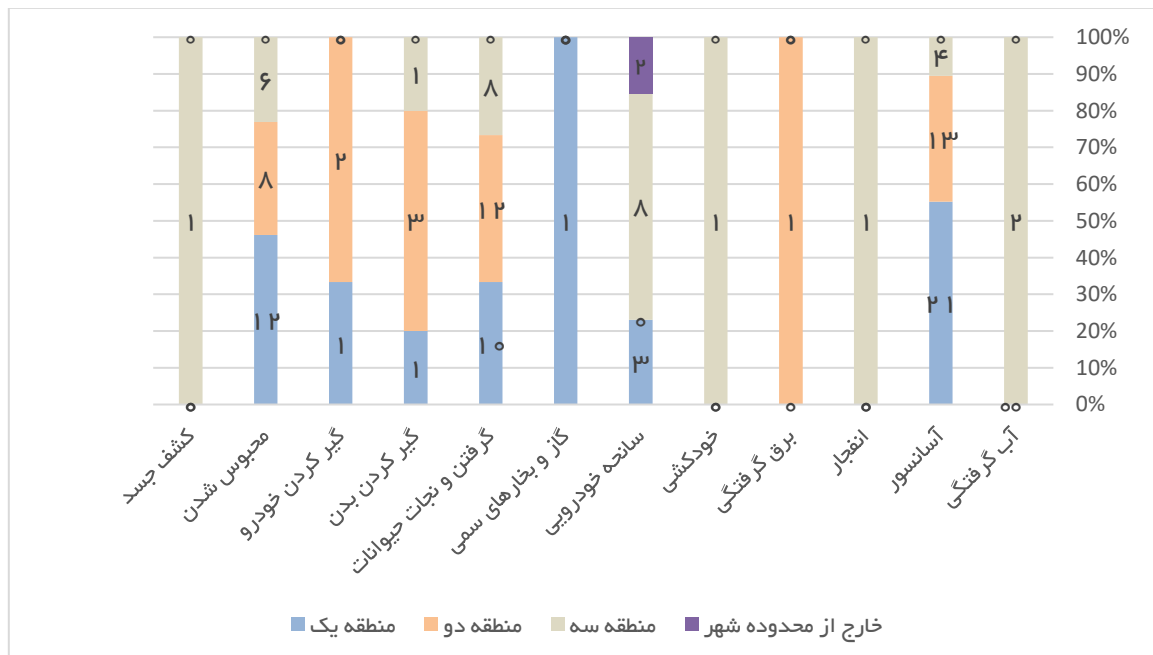
نمودار حوادث بر حسب ایستگاه



جمع کل حوادث : ۱۲۲ مورد



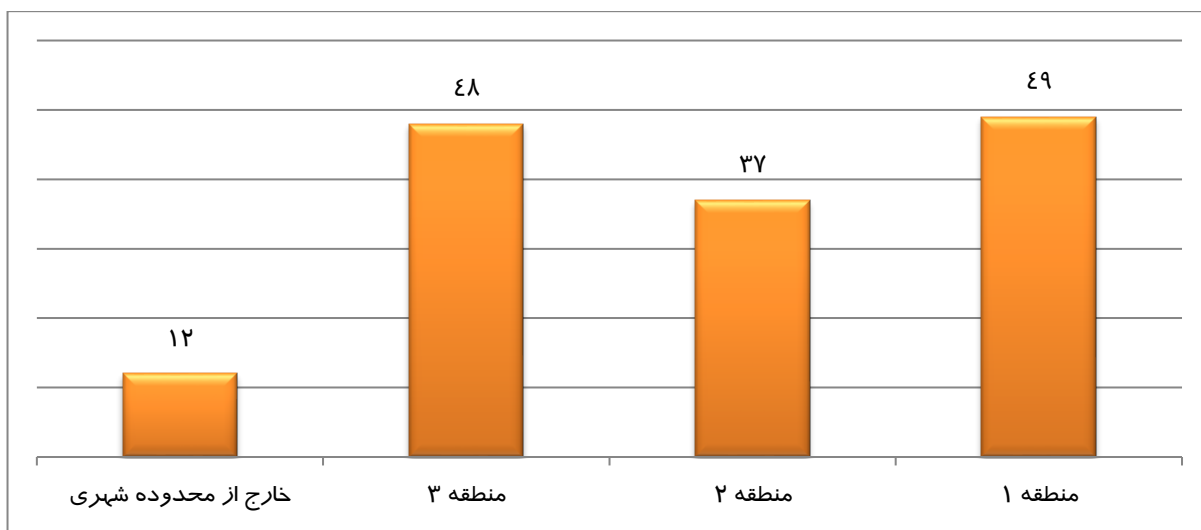
جمع کل حریق : ۱۴۶ مورد



جمع کل حوادث : ۱۲۲ مورد

اردیبهشت ۱۴۰۰

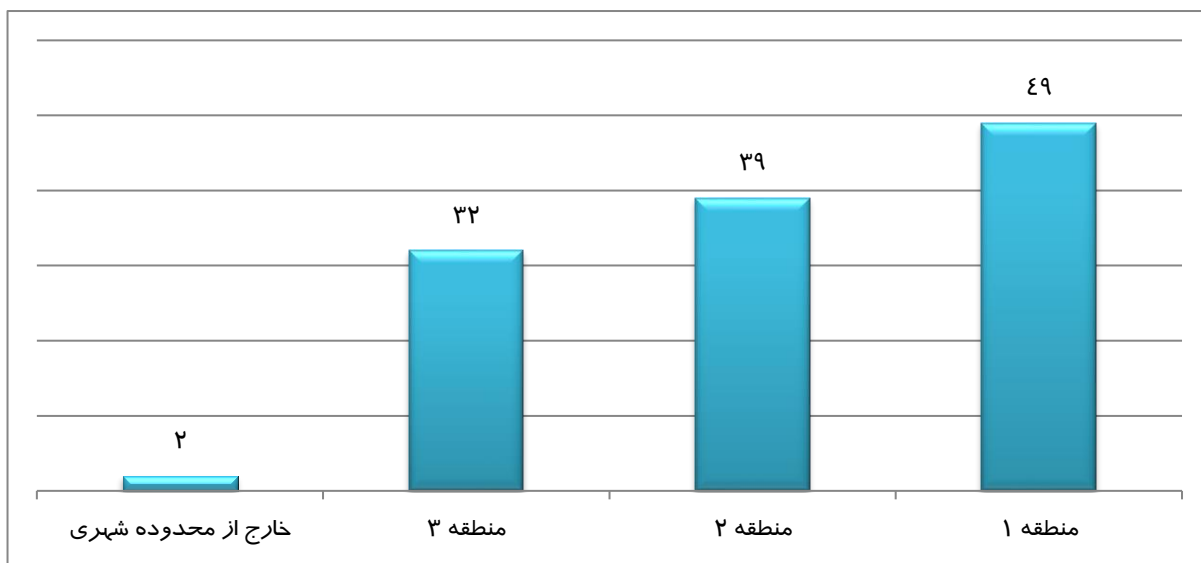
نمودار تعداد کلی آتش سوزی بر حسب مناطق شهرداری



جمع کل آتش سوزی : ۱۴۶ مورد

اردیبهشت ۱۴۰۰

نمودار تعداد کلی حوادث بر حسب مناطق شهرداری



جمع کل حوادث : ۱۲۲ مورد

حوزه آموزش

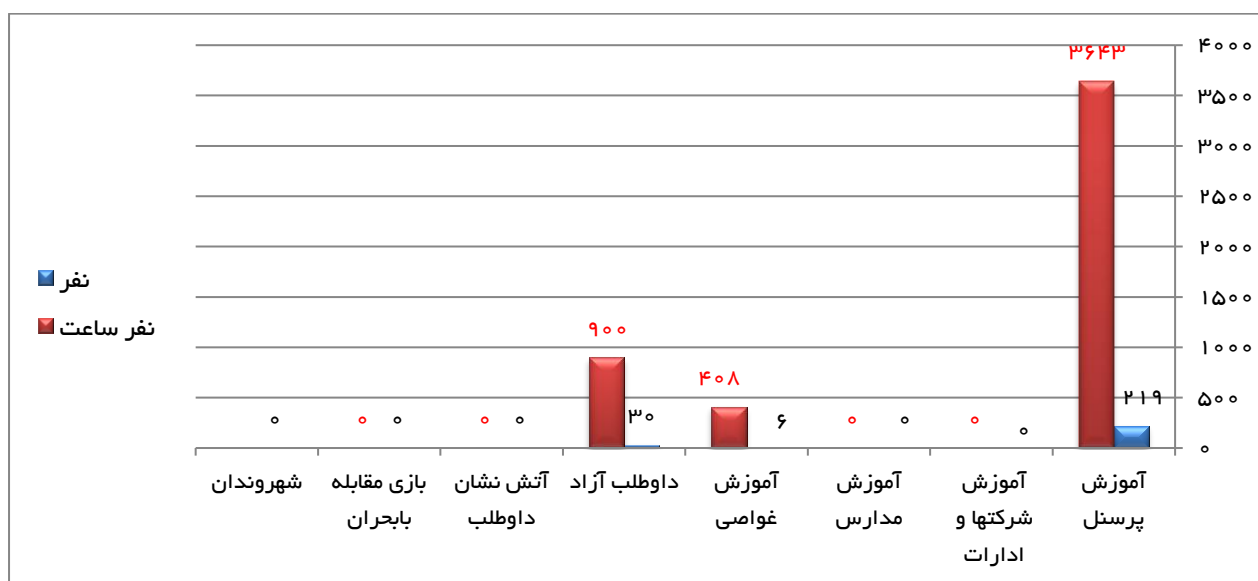
دوره‌های آموزشی که در سازمان آتش‌نشانی و خدمات ایمنی بندرعباس برگزار می‌گردد شامل دو بخش است درون سازمانی که پرسنل بوده و براساس نیاز دوره‌های تخصصی می‌باشد و برون سازمانی که شامل مدارس ، آتش‌نشان داوطلب ، ادارات و شرکتها ، داوطلب آزاد ، دوره‌های غواصی و دوره بازی مقابله با بحران که از ابتدای سال ۱۳۹۴ وارد برنامه آموزشی سازمان گردیده ، می‌باشد . در برخی از دوره‌ها در پایان گواهینامه آموزشی صادر می‌گردد.

اردیبهشت ۱۴۰۰

آمار حوزه آموزش

ردیف	موارد	تعداد نفر	نفر ساعت
۱	آموزش پرسنل	۲۱۹	۳۶۴۳
۲	آموزش شرکتها و ادارات	۰	۰
۳	آموزش مدارس	۰	۰
۴	آموزش غواصی	۶	۴۰۸
۵	آموزش داوطلب آزاد	۳۰	۹۰۰
۶	آتش نشان داوطلب	۰	۰
۷	بازی مقابله با بحران	۰	۰
۸	شهروندان	۰	۰
	جمع	۲۵۵	۴۹۵۱

نمودار آمار آموزش



ردیف	موارد	تعداد
۱	صدور پروانه ساختمان	۴۰
۲	صدور پایانکار ساختمان	۲۵
۳	نصب جعبه F در ساختمانهای مرتفع	۱۳۷
۴	نصب خاموش کننده پودر و گاز و CO2 در ساختمانها	۴۱۵
۵	نصب شیر هیدرانت در اماکن حساس	۱
۶	تعمیر یا تعویض شیر هیدرانت	۶
۷	بازدید ایمنی اماکن پرخطر	۰
۸	صدور شناسنامه ایمنی اصناف	۰
۹	بررسی نقشه	۲۴

نمودار آمار پیشگیری

